




**42 Acuerdos DCALC**

- Cooperación Delegada: 33
- Blending: 7
- Subvenciones: 2

**PORCENTAJE ACUERDOS AECID: 56%**

**4 Fases**

- Cerrado: 8 - 19M€
- Fase de cierre: 6 - 28M€
- En ejecución: 28 - 270M€
- En cartera: 5 - 33M€



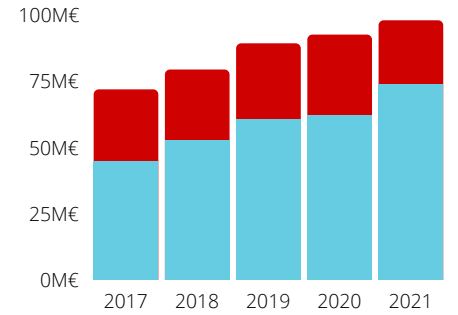
La DCALC lleva 10 años negociando operaciones de cooperación delegada con la Unión Europea y otros EE. MM. (donantes silenciosos), los cuales delegan un fondo para que sea gestionado por la AECID. En este sentido, somos el tercer país -solo por detrás de Alemania y Francia- en cuanto a volumen total de fondos delegados por la UE se refiere. Además, DCALC es responsable del **56%** de los programas de la AECID, que equivalen al **66%** (317M€) del total de fondos delegados gestionados por la Agencia (478M€).

## DISTRIBUCIÓN GEOGRÁFICA (volumen de fondos/número de acuerdos)

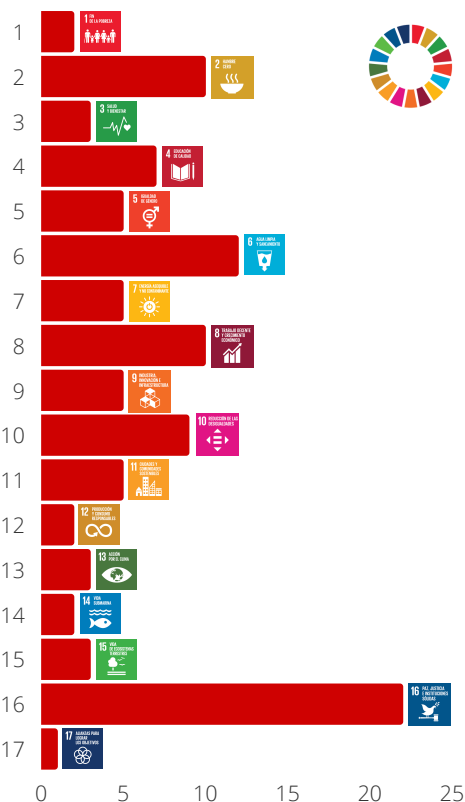
**2 DE CADA 3 EUROS GESTIONADOS POR DCALC EN 2020 SON FONDOS DELEGADOS**



## PRESUPUESTO BILATERAL VS. C.D.



## IMPACTO EN LOS ODS DE LA COOPERACIÓN DELEGADA



## COFINANCIACIÓN DE AECID EN PROYECTOS DE C.DELEGADA

**20,5M€**

## TOTAL FONDOS DELEGADOS PARA AMÉRICA LATINA Y EL CARIBE

**66%** Distribución por departamentos

- FCAS: 109M€
- Centroamérica: 169M€
- Países andinos: 38M€

**PROGRAMAS REGIONALES**

- Regional/SICA: 66M€/7
- Ecuador/Paraguay: 1,1M€/1

## EVOLUCIÓN ACUERDOS C.D. EN DCALC

